

ОТЧЕТ О ФИНАНСОВЫХ РЕЗУЛЬТАТАХ ДЕЯТЕЛЬНОСТИ УЧРЕЖДЕНИЯ



на 1 января 2020 г.

Учреждение МАОУ СОШ № 2
 Обособленное подразделение Учредитель Администрация городского округа Карпинск
 Наименование органа, осуществляющего полномочия учредителя Администрация ГО Карпинск, Отдел образования администрации ГО Карпинск
 Периодичность: годовая руб.

Форма по ОКУД	0503721
Дата по ОКПО	01.01.2020
ИНН	56970302
	6614004858
по ОКТМО	65742000
по ОКПО	
ИНН	
Глава по БК	919
по ОКЕИ	383


Наименование показателя	Код строки	Код аналитик и	Деятельность с целевыми средствами	Деятельность по государственному заданию	Принносящая доход деятельность	Итого
1	2	3	4	5	6	7
Доходы (стр. 030 + стр. 040 + стр. 050 + стр. 060 + стр. 070 + стр. 090 + стр. 100 + стр. 110)	010	100	4 713 465,54	36 495 284,12	1 786 657,42	42 995 407,08
<i>Доходы от собственности</i>	030	120	-	-	18 541,65	18 541,65
в том числе:						
Доходы от операционной аренды	030	121	-	-	18 541,65	18 541,65
<i>Доходы от оказания платных услуг (работ), компенсаций затрат</i>	040	130	-	38 898 539,24	1 524 971,59	40 423 510,83
в том числе:						
Доходы от оказания платных услуг (работ)	040	131	-	38 898 539,24	1 522 991,37	40 421 530,61
Доходы по условным арендным платежам	040	135	-	-	1 980,22	1 980,22
<i>Штрафы, пени, неустойки, возмещения ущерба</i>	050	140	-	-	-	-
в том числе:						
<i>Безвозмездные поступления текущего характера от бюджетов</i>	060	150	4 713 465,54	-	142 500,00	4 855 965,54
в том числе:						
Поступления текущего характера бюджетным и автономным учреждениям от сектора государственного управления	060	152	4 713 465,54	-	-	4 713 465,54
Поступления текущего характера от иных резидентов (за исключением сектора государственного управления и организаций государственного сектора)	060	155	-	-	142 500,00	142 500,00
<i>Безвозмездные поступления капитального характера от бюджетов</i>	070	160	-	-	-	-
в том числе:						
<i>Доходы от операций с активами</i>	090	170	-	-2 631 399,29	-	-2 631 399,29
в том числе:						
Доходы от выбытия активов	090	172	-	-2 631 399,29	-	-2 631 399,29
<i>Прочие доходы</i>	100	180	-	-	95 742,00	95 742,00
в том числе:						
Иные доходы	100	189	-	-	95 742,00	95 742,00
<i>Безвозмездные неденежные поступления в сектор государственного управления</i>	110	190	-	228 144,17	4 902,18	233 046,35
в том числе:						
Прочие неденежные безвозмездные поступления	110	199	-	228 144,17	4 902,18	233 046,35
Расходы (стр. 160 + стр. 170 + стр. 190 + стр. 210 + стр. 230 + стр. 240 + стр. 250 + стр. 260 + стр. 270)	150	200	4 042 624,16	39 611 739,27	1 687 562,05	45 341 925,48
в том числе:						
<i>Оплата труда и начисления на выплаты по оплате труда</i>	160	210	76 978,63	33 405 999,93	2 100,00	33 485 078,56
в том числе:						
Заработная плата	160	211	59 123,24	25 660 279,24	-	25 719 402,48
Прочие не социальные выплаты персоналу в денежной форме	160	212	-	-	2 100,00	2 100,00
Начисления на выплаты по оплате труда	160	213	17 855,39	7 745 720,69	-	7 763 578,08
<i>Оплата работ, услуг</i>	170	220	373 075,62	3 053 166,72	74 953,89	3 501 196,53
в том числе:						
Услуги связи	170	221	989,22	11 120,00	-	12 109,22
Транспортные услуги	170	222	-	20 000,00	-	20 000,00
Коммунальные услуги	170	223	316 531,53	1 697 076,52	2 705,79	2 016 313,84
Работы, услуги по содержанию имущества	170	225	2 319,90	155 034,07	-	157 353,97
Прочие работы, услуги	170	226	53 235,27	1 169 936,13	72 248,10	1 295 419,50
<i>Обслуживание долговых обязательств</i>	190	230	-	-	-	-
в том числе:						
<i>Безвозмездные перечисления текущего характера организациям</i>	210	240	-	-	-	-
в том числе:						
<i>Безвозмездные перечисления бюджетам</i>	230	250	-	-	-	-
в том числе:						
<i>Социальное обеспечение</i>	240	260	-	148 721,88	-	148 721,88
в том числе:						
Социальные пособия и компенсации персоналу в денежной форме	240	266	-	148 721,88	-	148 721,88
<i>Расходы по операциям с активами</i>	250	270	3 592 569,61	2 763 406,74	1 610 508,16	7 966 484,51
в том числе:						
Амортизация	250	271	-	2 311 156,95	10 000,00	2 321 156,95
Расходование материальных запасов	250	272	3 592 569,61	452 249,79	1 600 508,16	5 645 327,56
<i>Безвозмездные перечисления капитального характера организациям</i>	260	280	-	-	-	-
в том числе:						
<i>Прочие расходы</i>	270	290	-	240 444,00	-	240 444,00
в том числе:						
Налоги, пошлины и сборы	270	291	-	240 444,00	-	240 444,00
Чистый операционный результат (стр. 301 - стр. 302); (стр. 310 + стр. 410)	300		670 841,38	-3 116 455,15	99 095,37	-2 346 518,40
<i>Операционный результат до налогообложения (стр. 010 - стр. 150)</i>	301		670 841,38	-3 116 455,15	99 095,37	-2 346 518,40
<i>Налог на прибыль</i>	302		-	-	-	-
Операции с нефинансовыми активами (стр. 320 + стр. 330 + стр. 350 + стр. 360 + стр. 370 + стр. 380 + стр. 390 + стр. 400)	310		-25 166,62	344 637,26	4 672,00	324 142,64
<i>Чистое поступление основных средств</i>	320		-	322 266,26	-	322 266,26
в том числе:						
увеличение стоимости основных средств	321	310	696 008,00	3 204 009,04	10 000,00	3 910 017,04
уменьшение стоимости основных средств	322	41X	696 008,00	2 881 742,78	10 000,00	3 537 750,78
<i>Чистое поступление нематериальных активов</i>	330		-	-	-	-
в том числе:						
увеличение стоимости нематериальных активов	331	320	-	-	-	-
уменьшение стоимости нематериальных активов	332	42X	-	-	-	-
<i>Чистое поступление произведенных активов</i>	350		-	-	-	-
в том числе:						
увеличение стоимости произведенных активов	351	330	-	-	-	-
уменьшение стоимости произведенных активов	352	43X	-	-	-	-
<i>Чистое поступление материальных запасов</i>	360		-25 166,62	22 371,00	4 672,00	1 876,38
в том числе:						
увеличение стоимости материальных запасов	361	340	4 921 338,97	474 620,79	252 602,15	5 648 561,91
в том числе:						
Увеличение стоимости лекарственных препаратов и материалов, применяемых в медицинских целях	361	341	3 000,00	5 406,00	-	8 406,00

Увеличение стоимости продуктов питания	361	342	4 853 672,97	-	245 422,15	5 098 995,12
Увеличение стоимости строительных материалов	361	344	-	276 673,97	3 000,00	279 673,97
Увеличение стоимости мягкого инвентаря	361	345	-	9 629,86	-	9 629,86
Увеличение стоимости прочих материальных запасов	361	346	64 766,00	162 223,00	4 180,00	231 169,00
Увеличение стоимости прочих материальных запасов однократного применения	361	349	-	20 687,96	-	20 687,96
Уменьшение стоимости материальных запасов	362	440	4 946 505,59	452 249,79	247 930,15	5 646 585,53
в том числе:						
Уменьшение стоимости лекарственных препаратов и материалов, применяемых в медицинских целях	362	441	3 000,00	5 406,00	-	8 406,00
Уменьшение стоимости продуктов питания	362	442	4 873 529,59	-	245 422,15	5 118 951,74
Уменьшение стоимости строительных материалов	362	444	-	279 328,97	-	279 328,97
Уменьшение стоимости мягкого инвентаря	362	445	-	9 629,86	-	9 629,86
Уменьшение стоимости прочих оборотных ценностей (материалов)	362	446	69 976,00	137 197,00	2 508,00	209 681,00
Уменьшение стоимости прочих материальных запасов однократного применения	362	449	-	20 687,96	-	20 687,96
Чистое поступление прав пользования активом	370					
в том числе:						
увеличение стоимости прав пользования активом	371	350	-	-	-	-
уменьшение стоимости прав пользования активом	372	450	-	-	-	-
Чистое изменение затрат на изготовление готовой продукции, выполнение работ, услуг	390					
в том числе:						
увеличение затрат	391	x	-	39 563 927,49	1 688 920,02	41 252 847,51
уменьшение затрат	392	x	-	39 563 927,49	1 688 920,02	41 252 847,51
Чистое изменение расходов будущих периодов	400	x	-	-	-	-
Операции с финансовыми активами и обязательствами (стр. 420 - стр. 610)	410		696 008,00	-3 461 092,41	94 423,37	-2 670 661,04
Операции с финансовыми активами (стр. 430 + стр. 440 + стр. 450 + стр. 470 + стр. 480)	420		-	-2 584 599,29	112 131,94	-2 472 467,35
Чистое поступление денежных средств и их эквивалентов	430		-	-	96 477,88	96 477,88
в том числе:						
поступление денежных средств и их эквивалентов	431	510	5 845 019,31	40 067 606,77	2 142 726,39	48 055 352,47
выбытие денежных средств и их эквивалентов	432	610	5 845 019,31	40 067 606,77	2 046 248,51	47 958 674,59
Чистое поступление ценных бумаг, кроме акций	440		-	-	-	-
в том числе:						
увеличение стоимости ценных бумаг, кроме акций и иных финансовых инструментов	441	520	-	-	-	-
уменьшение стоимости ценных бумаг, кроме акций и иных финансовых инструментов	442	620	-	-	-	-
Чистое поступление акций и иных финансовых инструментов	450		-	-	-	-
в том числе:						
увеличение стоимости акций и иных финансовых инструментов	451	530	-	-	-	-
уменьшение стоимости акций и иных финансовых инструментов	452	630	-	-	-	-
Чистое предоставление займов	460		-	-	-	-
в том числе:						
увеличение задолженности по предоставленным займам	461	540	-	-	-	-
уменьшение задолженности по предоставленным займам	462	640	-	-	-	-
Чистое поступление иных финансовых активов	470		-	-	-	-
в том числе:						
увеличение стоимости иных финансовых активов	471	550	-	-	-	-
уменьшение стоимости иных финансовых активов	472	650	-	-	-	-
Чистое увеличение прочей дебиторской задолженности	480		-	-2 584 599,29	15 654,06	-2 568 945,23
в том числе:						
увеличение прочей дебиторской задолженности	481	560	5 891 948,24	40 146 946,58	2 010 364,35	48 049 259,17
уменьшение прочей дебиторской задолженности	482	660	5 891 948,24	42 731 545,87	1 994 710,29	50 618 204,40
Операции с обязательствами (стр. 520 + стр. 530 + стр. 540 + стр. 550 + стр. 560)	510		-696 008,00	876 493,12	17 708,57	198 193,69
Чистое увеличение задолженности по внутренним привлеченным займам	520		-	-	-	-
в том числе:						
увеличение задолженности по внутренним привлеченным займам	521	710	-	-	-	-
уменьшение задолженности по внутренним привлеченным займам	522	810	-	-	-	-
Чистое увеличение задолженности по внешним привлеченным займам	530		-	-	-	-
в том числе:						
увеличение задолженности по внешним привлеченным займам	531	720	-	-	-	-
уменьшение задолженности по внешним привлеченным займам	532	820	-	-	-	-
Чистое увеличение прочей кредиторской задолженности	540		-696 008,00	505 211,18	17 708,57	-173 088,25
в том числе:						
увеличение прочей кредиторской задолженности	541	730	4 741 037,39	45 614 880,52	1 624 341,74	51 980 259,65
уменьшение прочей кредиторской задолженности	542	830	5 437 045,39	45 109 669,34	1 606 633,17	52 153 347,90
Доходы будущих периодов	550	x	-	-	-	-
Резервы предстоящих расходов	560	x	-	371 281,94	-	371 281,94

Руководитель  Д.О. Гаузер (расшифровка подписи) Главный бухгалтер  (подпись) (расшифровка подписи)

Централизованная бухгалтерия МКУ "ЦБ ГО Карпинск" 6617023552/661701001627930, Свердловская обл. Карпинск г. Мира ул. дом № 83 (наименование, ОГРН, ИНН, КПП, местонахождение)

Руководитель (уполномоченное лицо)  Е.Ю. Гордеева (подпись) (расшифровка подписи)

Исполнитель **Главный бухгалтер** (должность)  (подпись) М.Л. Честнейшая (расшифровка подписи) 8/34383/22011/2034 (телефон, e-mail)

5 февраля 2020 г.